

SUNPN 讯鹏

讯鹏除臭机SP-CQ39 使用说明

文件版本：V1.1.1



建设智慧城市

一、讯鹏除臭机SP-CQ39硬件规格.....	3
1、产品概述.....	4
2、产品特点.....	5
3、结构示意图.....	6
4、规格参数.....	7
5、使用说明.....	8
6、联网设置.....	9
7、日常维护及保养.....	10
8、简易故障排除.....	12
9、安全指南.....	13
10、应用场景.....	14
二、企业简介.....	20
1、公司简介.....	21
2、资质荣誉.....	22
3、联系我们.....	23

讯鹏除臭机SP-CQ39硬件规格

- 硬件简介
- 应用简介



讯鹏智能除臭机SP-CQ39是一款高度自动化的智能设备，产品通过超高频物理振动，使生物制剂分子雾化成微小水微粒，通过风机吹出扩散在空气中，分解破坏异味分子细胞壁，实现除臭、去异味。可设置定时开关机和环境质量自动启动功能，减少材料能耗。还可通过4G实现平台管理，远程操控设备，利用自动监测功能数据上传，实现耗材余量管理。

- 雾量档位调节
- 高频震荡雾化技术
- 监测环境质量自启功能
- 强大的互联网后台管理
- 缺水自动保护
- 自动开关机设置
- 自动监测耗材余量



净化空气
Purifying air



快速杀菌
Fast sterilization



清除异味
Remove odor



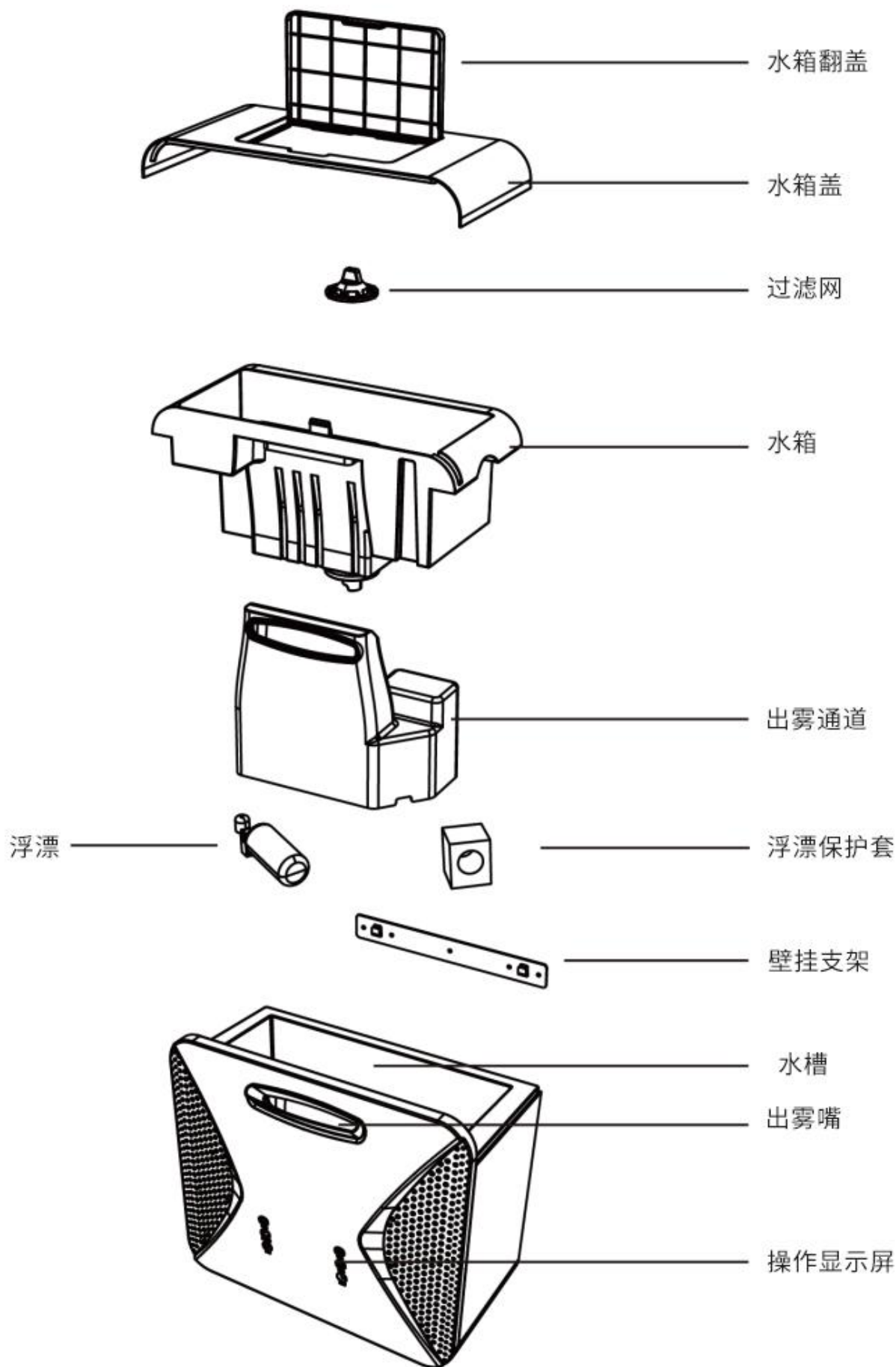
定时功能
Timing function



智能恒湿
Constant humidity



低耗节能
Energy saving



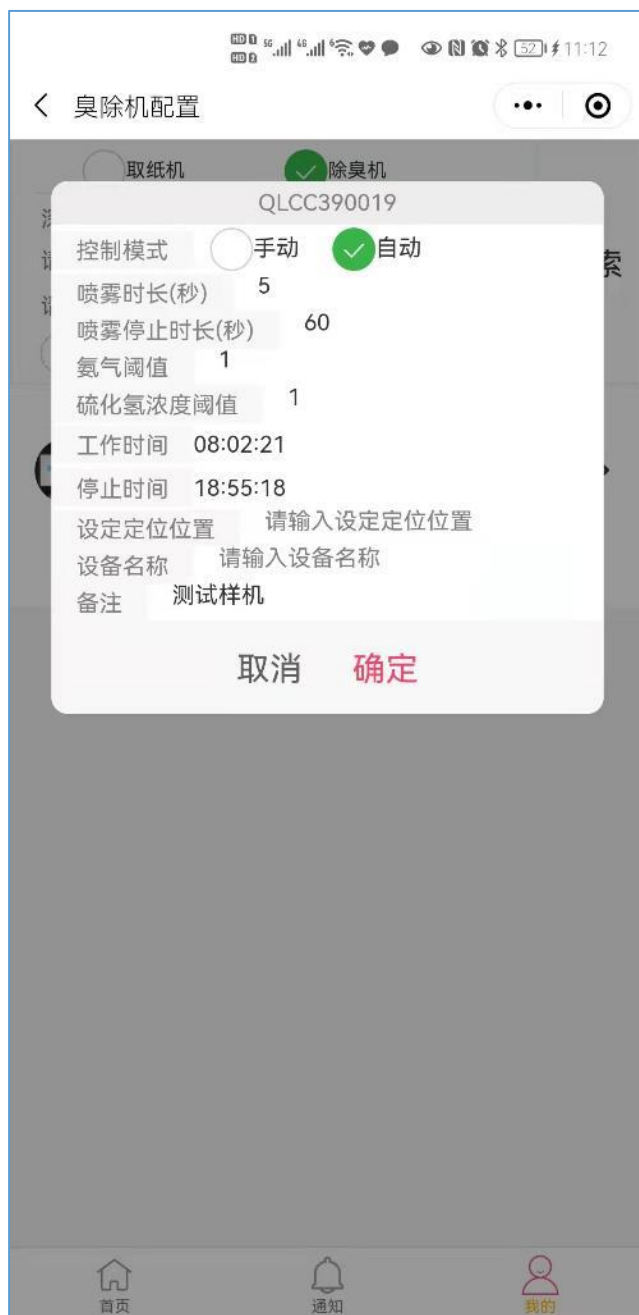
除臭杀菌机SP-CQ39参数

描述	
额定电压	100V-240V
额定频率	50Hz/60Hz
额定输入功率	100W
待机功率	1W
额定加湿量	1800ml/h
水箱容积	5L
工作噪声	≤60dB
待机噪音	0dB
环境监测	温湿度、氨气、硫化氢
通讯	4G
参数设置	平台远程设置、定时模式、自动模式
耗材监控	实时监控
无水提示	实时
外形尺寸	400X220X350 (MM)
包装尺寸	450X290X410 (MM)
净重/毛重	3.82kg/4.8kg

1. 初次使用雾化机应在室温下放置半小时后，请你在干燥通风的环境再开机使用。
2. 雾化机适宜的工作环境为：温度 5°C - 40°C ，相对湿度小于80%RH。
3. 使用温度低于 40°C 的清洁水（建议使用纯净水）
4. 长时间未使用应先将水箱、水槽清洗干净。清洗风机时，一定要擦洗干净水，不要把水带入机箱内部。
5. 接通电源，自动开机（无水时不建议开机），雾化机最高档开始喷雾
6. 如需调节请使用配套小程序或后台进行。



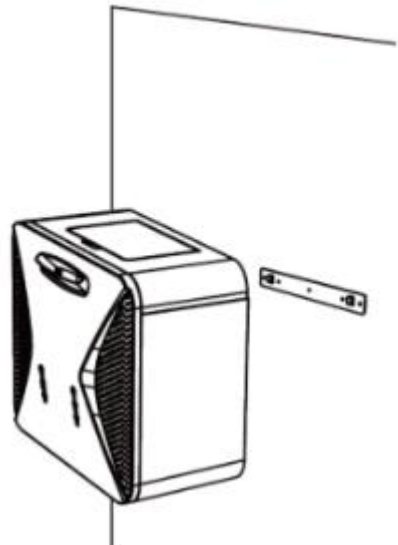
智能除臭机内置4G物联网卡，设备通电自动联网，不需要其它操作。
连接设置请咨询客服。



一些地方水质较硬，钙、镁离子含量高，加之部分地区使用漂白粉等净水剂，在使用雾化机时，一部分钙、镁离子会随水一起喷出，弥散在物体表面和地面上，干燥后形成像“白粉”一样的水碱，一部分沉淀在雾化化片及水槽表面，形成水垢，这是水质不纯造成的。如果在雾化片表面结上水垢，会影响雾化机的雾化效果。



先把水槽中的浮漂保护套取下，否则水箱无法下水



先固定支架在墙面上，再把雾化机固定在支架上面



倒入液体，可加次氯酸消毒液



然后把水箱盖放在水箱顶部
触摸开关可以开始工作

- 保持雾化机洁净的方法

使用纯净水雾化；建议每周清洗雾化片、水箱、机座水垢和空气进风网；经常更换水箱中的陈水，保持雾化机洁净；雾化机长时间不用时，水箱及水槽中勿存水；收藏时请将各部分清洗、擦干或晾干水份后装入原包装箱。

- 清洗雾化片及机座的方法


将清洗剂调稀后倒入机座内，然后加入45°C左右温水，使清洗剂全部溶解，浸泡10分钟左右并用小毛刷轻轻刷洗雾化器表面，直至除去水垢，及用1：1的水和白醋或柠檬酸清洗机座；然后用清水清洗机座及雾化器表面即可。



故障现象	异常原因	排除方法
指示灯不亮	电源未接通	接好电源，打开开关
	电源板线掉（新机）	打开底座机盖，插好线路
	电路板烧掉	更换电路板
指示灯亮红灯	水箱无水	给水箱加水
	底座缺水保护浮球圈没浮起卡住	用牙签动下浮球圈
	底座浮漂泡沫未拿掉	拿掉泡沫
指示灯亮绿灯， 无雾或雾量变小	雾化片结垢	清洗雾化片
	水脏或水里含碱等矿物质过多	更换清洁水
	水温过低	建议5-40度水温
底座和水箱缝隙漏水	水箱破裂	更换水箱
	底座浮漂进水不能浮起	更换浮漂
	底座浮漂和水箱下水活塞过脏有残渣	清洁浮漂和下水活塞
最底部漏水	底座破裂	更换底座
	雾化板螺丝松动	更换雾化板
底座有雾吹不出来	风机坏了	更换风机
	进风口堵住	拿掉底座泡沫
	进风口过滤网有风尘或打湿有水珠	清洁过滤网
喷出水雾有异味	新机器	打开水箱敞口在阴凉处放置12小时
	水脏或水存放时间过长	清洗水箱，更换清洁水
异常噪音	风机灰尘太多老化	更换风机

款产品适用于公厕除臭


 警告：此标志提醒用户该操作带有危险电压或对身体有害

 注意：此标志提醒用户该操作为本产品的重要操作或维修说明

-  请勿擅自拆开主机修理或调试。
-  请勿擅自更换电源线。如电源软线损坏，为免危险，必须由公司指定的维修部门来更换。
-  请勿在除臭机使用的水中以及除臭机水箱中加入非本公司生产或监制的任何添加剂。
-  清洗剂请远离儿童存放。
-  请勿将除臭机放于儿童可触及的地方。
-  未经本公司的明确认可，任何对除臭机的变动或改装都有可能给使用者带来不便和危害。
-  除臭机在工作中如有异常声音和异味，请立刻关机并拔掉电源插头。
如需维修，必由专业维修人员进行。
清洗、加水或移动除臭机之前，请先关掉开关并拔掉电源插头。
-  除臭机长期不使用时，建议拔掉电源插头。
-  除臭机工作时，请勿用身体任部分触及水槽中的水或水中的部件。
-  请勿在除臭机水槽中无水的状态下开机工作。
-  请勿将除臭机放置在浴室等湿过高的环境中使用。
-  请勿用硬物刮划换能器。
-  请勿用非本公司生产或监制的清洗剂清洗水槽及换能器。
-  清洗时请勿使水流入或溅入机座内部，以免损坏机内部件。
-  产品报废后应妥善处理，不要随意丢弃。
-  为了使本加混器能够正常工作并防止不必要事故的发生，请注意放置环境。
 - 应放置在平坦坚固的地方，保持平稳，避免倾斜导致水流出机外。
 - 应放置在远离火炉等热源的地方，并避免阳光直晒。
 - 应放置在正常室温的环境中，避免在寒冷环境中使用，给除臭机适成损伤。
 - 应放置在远离家具，电器的地方，避免雾气直接喷在家具、电器上使其过潮或被“白粉”附着。。



01 / 商场办公楼卫生间




02 / 酒店宾馆卫生间



03 / 景区服务区公厕



04 / 学校医院卫生间



05 / 地铁车站卫生间



06 / 火车站机场卫生间

企业简介

- 公司简介
- 荣誉资质
- 联系我们



讯鹏科技成立于2007年，是一家专注于智能终端研发与生产的国家高新技术企业。公司总部扎根于科技创新之都深圳，在香港设立全球运营中心，并在东莞、苏州、武汉设有全资子公司。公司注重自主知识产权研发，坚持科技创新，潜心产品技术研发，先后获得50多项专利与软著。

讯鹏产品始终坚持“做好用的智慧城市终端”的宗旨，把“好品质、易使用、易集成”融入每一个讯鹏人的血液，为10000多家企事业单位提供数字化智能终端与解决方案。十多年的沉淀让公司积累了丰富的系列产品与行业应用经验，公司研发的智慧厕所、智能时钟等系列产品广泛应用于机场、高铁、地铁、医院、学校等场所。

我们时刻牢记讯鹏使命：智慧融万物，赋能数智化。

讯鹏定位：

做好用的智慧城市终端！

讯鹏使命：

智慧融万物，赋能数智化。

讯鹏愿景：

建设美好的智慧城市生活。

用户第一

满足用户想要的
发掘用户需要的

凝聚团队

忠诚、责任、沟通、信任

追求卓越

奋进、革新、超越、引领

价值交换

诚信、公平、价值、共赢





深圳市讯鹏科技有限公司

运营中心：深圳市龙岗区南湾街道立信路45号B栋5楼

研发生产：东莞市凤岗镇雁田村天安数码城S7栋6楼

电话：+86-755- 89313800 89313900

传真：+86-755-28212820

网址：www.sunpn.com 邮箱：led888@188.com

谢谢观看！