

## 讯鹏智能取纸机SP-XQZJ-10S 使用说明

文件版本：V1.1.1



一、讯鹏智能取纸机SP-XQZJ-10S硬件规格.....	3
1、产品概述.....	4
2、产品特点.....	5
3、结构描述.....	6
4、规格参数.....	7
5、安装说明.....	8
6、使用说明.....	9
7、日常维护与故障排查.....	11
8、选型推荐.....	12
9、应用场景.....	14
二、企业简介.....	15
1、公司简介.....	16
2、资质荣誉.....	17
3、联系我们.....	18

# 讯鹏智能取纸机SP-XQZJ-10S 硬件规格

- 硬件简介
- 应用简介



扫码出纸机，通过机器的智能管理，为“人人有纸用，随时有纸巾”这个宗旨，提供卫生、便捷、方便的用纸服务。

该机型安装方便，使用便捷，同一人取纸超过设定次数或未达到间隔时间时，设备提示不出纸，避免造成多次识别取纸。实现公厕的节能环保和智能管理。



265mm

390mm



170mm



扫码取纸

SCAN CODE TO PICK UP PAPER



透明窗口

TRANSPARENT WINDOW



定时定量

TIMED QUANTIFICATION



安全智能

SECURITY INTELLIGENCE



环保节约

ENVIRONMENTAL PROTECTION



安装便捷

EASY TO INSTALL



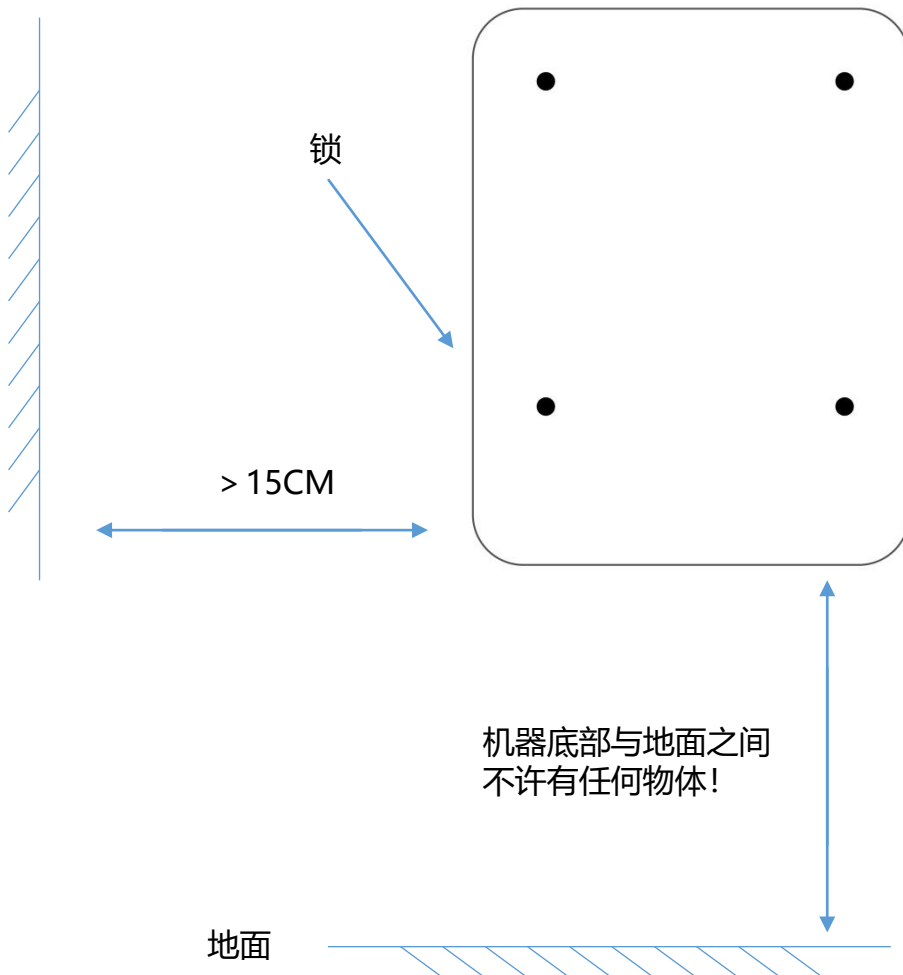
智能取纸机SP-XQZJ-10S技术参数

项目	描述
产品名称	微信扫码自动出纸机
产品型号	SP-XQZJ-10S
工作功率	2W—25W
工作电压	AC220V
出纸方式	扫码出纸（可扫码直接出纸、关注公众号出纸、收费）
出纸规则	每人每天按小时、分钟可设置次数（可任意设置）
通讯网络	NB物联网卡、2G、4G
出纸长度	2cm以上可任意设置
扫码内容	二维码扫码出纸（可扫码直接出纸、关注公众号出纸、收费）
卷纸规格	大盘卷纸通用规格21公分直径（最大直径23公分）
软件接口	可提供API
机箱材质	金属材质
尺寸规格	390*265*170mm

建议安装在干燥、通风、光线足的地方，尽量避免安装在潮湿、不通风、高温、暴晒区域。以免影响识别效果。

## 安装图示

墙体



可根据使用者身高调整安装高度。  
建议：二米（身高1.7米）。

## 安装步骤

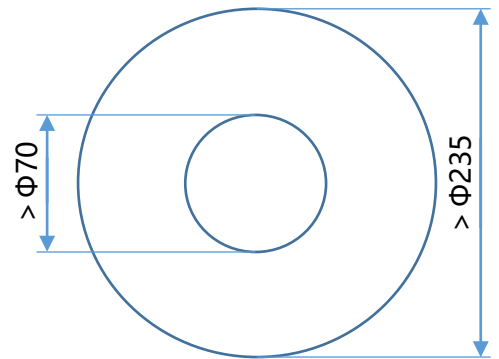
- 先在平整的墙面上打 10mm 的孔，深度大于 60mm，间距与机器安装孔匹配，一般选中间两个孔为安装孔（根据墙面和安装环境做不同选择）。
- 放入 M8 膨胀丝螺钉，将机器固定好。
- 机器固定好后不能有摇晃的情况。
- 将两芯插头插入两芯电源插孔内（本机器是在公共环境下24小时工作，为了避免误操作，本机无电源开关）。



## 装纸

### 纸巾要求:

纸巾内孔不小于 70mm，外圆不大于 235mm，厚度不大于 95mm。



### 第一步:

打开取纸机的前门。（右图为前门打开示意图）



### 第二步:

将纸平整装在纸筒上，纸头放入底部出纸结构的空隙，按动按钮，纸头露出本机一部分。（右图纸巾放入示意图）



### 第三步:

关上前门，装纸完成。



## 设置

设备参数通过登录APP后台设置

### 开机：

将本机插头直接插接入 220V 市电插座内，机器自动开机运行。



### 出纸长度设定：

出纸长度有系统远程设定，本机设置的长度单位：厘米。列如：设置为 5，表示一次出纸长度为 5 厘米，即 5cm。

### 使用操作：

使用者通过取纸机机身中央二维码，使用手机扫码进行取纸，再次取纸时，取纸机会在已取纸的记录中进行比对，如果在设定时间内（默认 30 分钟），同一人取纸超过 2 次，设备会提示取纸频繁，不再出纸。这样利于限制同一人多次取纸，减少浪费。

**卡纸解决：**

本公司出品的智能取纸机，优化机电设计，最大限度避免卡纸问题。如因纸型等原因，引起卡纸或不出纸现象。可用钥匙打开舱门，按动舱内按钮，运行出纸结构，清除舱内堆积废纸，重新关闭舱门即可。

同时，请尽量使用推荐的干燥卫生、有一定韧性的纸型。

**积屑处理：**

纸张撕断过程中，可能会形成纸屑和灰尘，可定期开舱门处理。

**简易故障排查**

现象	可能产生的原因分析	排除方法（参考）
扫码不出纸	电源未接通	检查电源开关是否打开，或是否停电，断电，总开关等
扫码识别正常，不出纸	纸已用完	及时加纸
扫码识别不了	识别系统故障	报障维修

## ● 智能扫码取纸机



SP-XQZJ-10S

工作功率	2W—25W
出纸方式	扫码出纸
机箱材质	金属材质
通讯网络	NB物联网卡、2G、4G（可选）
出纸长度	2cm以上可任意设置
规格尺寸	390*265*170mm

## ● 智能扫脸取纸机A款



SP-XQZJ-133

工作功率	5W—24W
出纸方式	人脸识别出纸
机箱材质	金属材质
通讯网络	NB物联网卡、2G、4G（可选）
出纸长度	2cm以上可任意设置
规格尺寸	390*265*170mm
显示尺寸	13.3寸人脸识别屏幕
切纸方式	手动切纸或感应切刀切纸（可选）

## ● 智能扫脸取纸机B款



SP-XQZJ-215

工作功率	5W—24W
出纸方式	人脸识别出纸
机箱材质	金属材质
通讯网络	NB物联网卡、2G、4G（可选）
出纸长度	2cm以上可任意设置
规格尺寸	560*370*200mm
显示尺寸	21.5寸人脸识别屏幕
切纸方式	手动切纸或感应切刀切纸（可选）

## ● 智能扫脸取纸机C款



SP-QQZJ-101

工作功率	10W
出纸方式	人脸识别出纸
机箱材质	金属材质。钢化玻璃面板
通讯网络	WiFi, 4G
出纸时间	2秒以内
规格尺寸	275*355*178mm
显示尺寸	10.1寸人脸识别屏幕
产品重量	10Kg
多媒体	语音播报、视频/图片播放

## ● 智能扫脸取纸机D款



SP-QQZJ-215

工作功率	24W
出纸方式	人脸识别出纸
机箱材质	金属材质。钢化玻璃面板
通讯网络	WiFi, 4G
出纸时间	2秒以内
规格尺寸	315*570*186mm
显示尺寸	21.5寸人脸识别屏幕
产品重量	18.1Kg
多媒体	语音播报、视频/图片播放





公共厕所



写字楼



火车站



飞机场



景点



休闲场所



酒店



商场

## 企业简介

- 公司简介
- 荣誉资质
- 联系我们



讯鹏科技成立于2007年，是一家专注于工业智能终端研发与生产的国家高新技术企业。公司总部扎根于科技创新之都深圳，在香港设立全球运营中心，并在东莞、苏州、武汉设有全资子公司。公司注重自主知识产权研发，坚持科技创新，潜心产品技术研发，先后获得50多项专利与软著。

讯鹏产品主要围绕“显示、交互、数采、组网、应用”五个方向，为10000多家企事业单位提供数字化工业智能终端与解决方案。十多年的沉淀让公司积累了丰富的系列产品与行业应用经验，公司多套数字化工厂解决方案荣登《MES选型与实施指南》，且获得“数字化车间改造技术创新与服务十佳企业”称号。公司研发的智慧厕所、智能时钟等系列产品广泛应用于机场、高铁、地铁、医院、学校等场所。

讯鹏一如既往秉承“诚信、价值、共赢”的理念为广大智能制造集成商及政企业务集成商提供优质的产品与服务。我们始终坚持“做好用的工业智能终端”的宗旨，把“好品质、易使用、易集成”融入每一个讯鹏人的血液，让讯鹏的产品更具市场竞争优势。

我们时刻牢记讯鹏使命：智慧融万物，赋能数字化。

#### 讯鹏定位：

做好用的工业智能终端！

#### 讯鹏使命：

智慧融万物，赋能数智化。

#### 讯鹏愿景：

智慧融万物，赋能数智化。

#### 用户第一

满足用户想要的  
发掘用户需要的

#### 凝聚团队

忠诚、责任、沟通、信任

#### 追求卓越


奋进、革新、超越、引领

#### 价值交换

诚信、公平、价值、共赢







深圳市讯鹏科技有限公司

运营中心：深圳市龙岗区南湾街道立信路45号B栋5楼

研发生产：东莞市凤岗镇雁田村天安数码城S7栋6楼

电话：+86-755- 89313800 89313900

传真：+86-755-28212820

网址：www.sunpn.com 邮箱：led888@188.comc

# 谢谢观看！